

Ortografia

S – SS

<p>A letra s vem no começo da palavra. (Som de s)</p> <p>sonho salgado sábado</p>	<p>A letra s vem depois de consoante. (Som de s)</p> <p>cansado diversão insistir</p>	<p>A letra s vem no meio da palavra, entre vogais. (Som de z)</p> <p>casa mesa</p>	<p>O ss vem no meio da palavra, entre vogais. (Som de s)</p> <p>assobiar permissão</p>
--	--	--	--

1. Complete as palavras corretamente com S ou SS. Se tiver alguma dúvida consulte o quadro acima com as regrinhas.

Ca__a

Sal__icha

Pa__eio

A__ado

Gira__ol

Pá__aro

Suce__o

Can__ado

Pe__oa

Carro__el

Pul__eira

So__ego


Aniver__ário

Pa__arela

A__obio

Progre__o

Pa__o



2. Separe as sílabas e coloque o número de sílabas:

vassoura - _____ - _____ sílabas

carrossel - _____ - _____ sílabas

casa - _____ - _____ sílabas

esquilos - _____ - _____ sílabas

cansado - _____ - _____ sílabas

lápiz - _____ - _____ sílabas

escola - _____ - _____ sílabas

espuma - _____ - _____ sílabas

pasta - _____ - _____ sílabas

isca - _____ - _____ sílabas

pêssego - _____ - _____ sílabas


passarinho - _____ - _____ sílabas


passado - _____ - _____ sílabas

rosca - _____ - _____ sílabas

agosto - _____ - _____ sílabas

3. Continue completando de acordo com o modelo:

 **um pião**

 **dois piões**

Um violão → Dois _____

Um campeão → Dois _____

Um tubarão → Dois _____



Um alemão → Dois _____
Um pão → Dois _____
Um capitão → Dois _____




Uma irmã → Duas _____
Uma fã → Duas _____
Uma rã → Duas _____



Um cidadão → Dois _____
Um grão → Dois _____
Um órfão → Dois _____

4. Agora vamos lá! É a sua vez de criar uma nova história.
Veja as imagens e conte uma bela história. Use a cuca!!! Não esqueça de colocar o título na sua historinha.



Lined writing area consisting of multiple horizontal lines for text entry.