

## O TRÂNSITO








O trânsito corresponde ao ato de transitar, à circulação de pessoas ou objetos, ao movimento de veículos em determinada área, ao tráfego. Trata-se, portanto, da passagem de um lugar a outro.

O trânsito está ligado à ideia de acessibilidade, que é dar o direito à pessoa de circular, de ir e vir, com segurança, autonomia e dignidade.

Há ruas com muito movimento e outras de pouco movimento. É preciso muita atenção para evitar acidentes. É por isso que existem as regras de trânsito.

Veja algumas regras de trânsito para a nossa segurança:

-  O cinto de segurança é de uso obrigatório, inclusive para os passageiros do banco traseiro
-  Respeite a travessia do pedestre sobre a faixa. Lembre-se de que você também é pedestre. Dê passagem à vida!
-  Se for dirigir, não beba! Volte para a casa de táxi ou de carona com um motorista que esteja sóbrio!
-  Respeite o ciclista! Mantenha 1,5 m de distância das bicicletas.
-  Respeite as regras de trânsito! Em frente às escolas, reduza a velocidade e redobre os cuidados com as crianças.



# OBEDEÇA AS ORIENTAÇÕES E FAÇA A DIFERENÇA



SE FOR DIRIGIR,  
NÃO BEBA



NA FAIXA, O PEDESTRE  
TEM PRIORIDADE



NÃO USE CELULAR  
AO DIRIGIR



MOTORISTA E PASSAGEIROS  
DEVEM USAR CINTO  
DE SEGURANÇA SEMPRE



RESPEITE OS LIMITES  
DE VELOCIDADE



USE EQUIPAMENTOS  
DE PROTEÇÃO,  
COMO CINTOS, CAPACETE  
E CADEIRINHA DE BEBÊ

## PERCEBA O RISCO E PROTEJA A VIDA.

maio amarelo  
ATENÇÃO PELA VIDA



Para o transporte  
seguro de crianças com  
até 7 anos e meio, em  
automóveis, o correto  
é utilizar a cadeirinha,  
o bebê conforto ou o  
assento de elevação.

DMTU  
MARABÁ  
Secretaria Municipal  
de Segurança  
Institucional

Observe agora algumas placas de trânsito que encontramos na cidade:



Lombada



Parada obrigatória



Trânsito de pedestre



Passagem sinalizada  
de escolares



Semáforo



Proibido estacionar



Proibido parar e estacionar



Ciclista à esquerda



Velocidade máxima  
permitida



Proibido acionar buzina  
ou sinal sonoro



Mão dupla



Siga em frente



Desligar o celular



Vire à direita




Proibido virar à  
esquerda



Sentido obrigatório

1. No trânsito devemos ter alguns cuidados e devemos também seguir as regras de trânsito. Ligue corretamente:




RESPEITE A SINALIZAÇÃO!




ATRAVESSE SEMPRE NA FAIXA DE PEDESTRE



NUNCA COLOQUE A CABEÇA PARA FORA DO VEÍCULO EM MOVIMENTO



USE CINTO DE SEGURANÇA



OLHE PARA OS DOIS LADOS ANTES DE ATRAVESSAR A RUA.


2. Seguindo as coordenadas, você descobrirá o nome de um importante acessório para passageiros e motoristas.

	1	2	3	4	5	6	7
A	A	C	Ç	D	E	G	I
B	N	O	R	S	T	U	

A2	A7	B1	B5	B2	B7	A4	A5	
B4	A5	A6	B6	B3	A1	B1	A3	A1



3. Pinte as placas de sinalização que você conhece.



4. Circule e pinte a placa que indica **PARADA DE ÔNIBUS**.

