

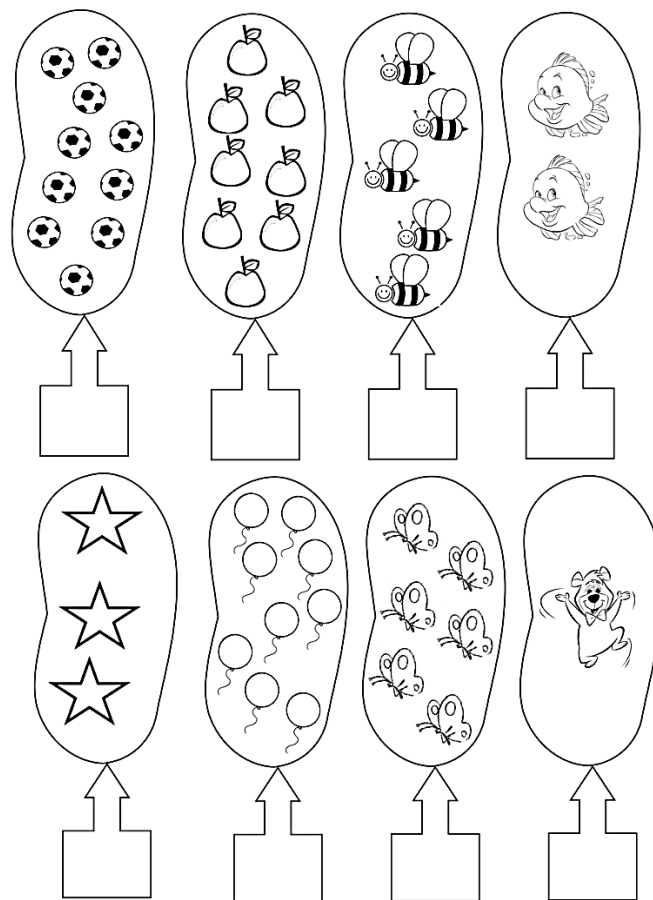
NÚMEROS PARES E ÍMPARES




Quando formamos **grupos de 2** e não sobram elementos é porque o número é **PAR**.









Quando formamos grupos de 2 e **sobra 1** elemento, o número é **ÍMPAR**.

1. Forme grupos de dois em dois e coloque **P** quando for **par** e **I** quando for **ímpar**.



2. Agora observe a brincadeira de Marcos e Alexandre. Faça como o modelo:



MARCOS PAR	ALEXANDRE IMPAR	TOTAL	GANHADOR
		2	MARCOS
			
			
			

3. Pinte os números pares de azul e os números ímpares de vermelho:

0	1	2	3	4	5
	6	7	8	9	