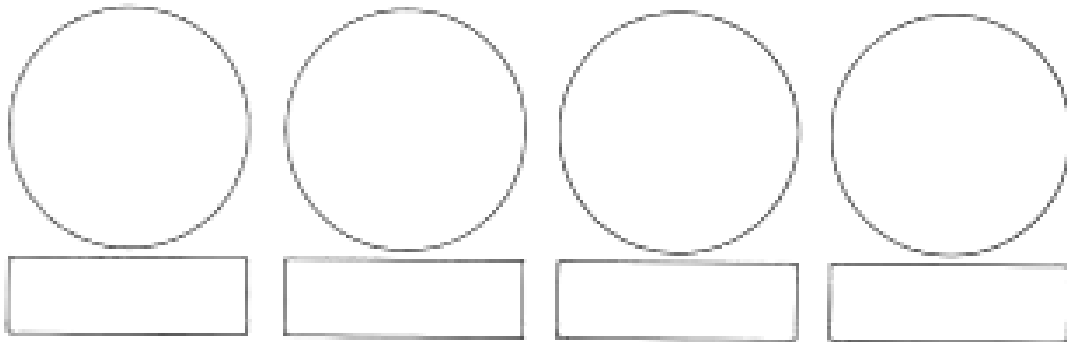


Aluno (a): _____

Nº _____


LINHA DO TEMPO

1- Querido aluno desenhe em cada círculo uma pessoa que mora em sua casa, com idades diferentes e escreva o nome dela abaixo. Depois responda as perguntas.

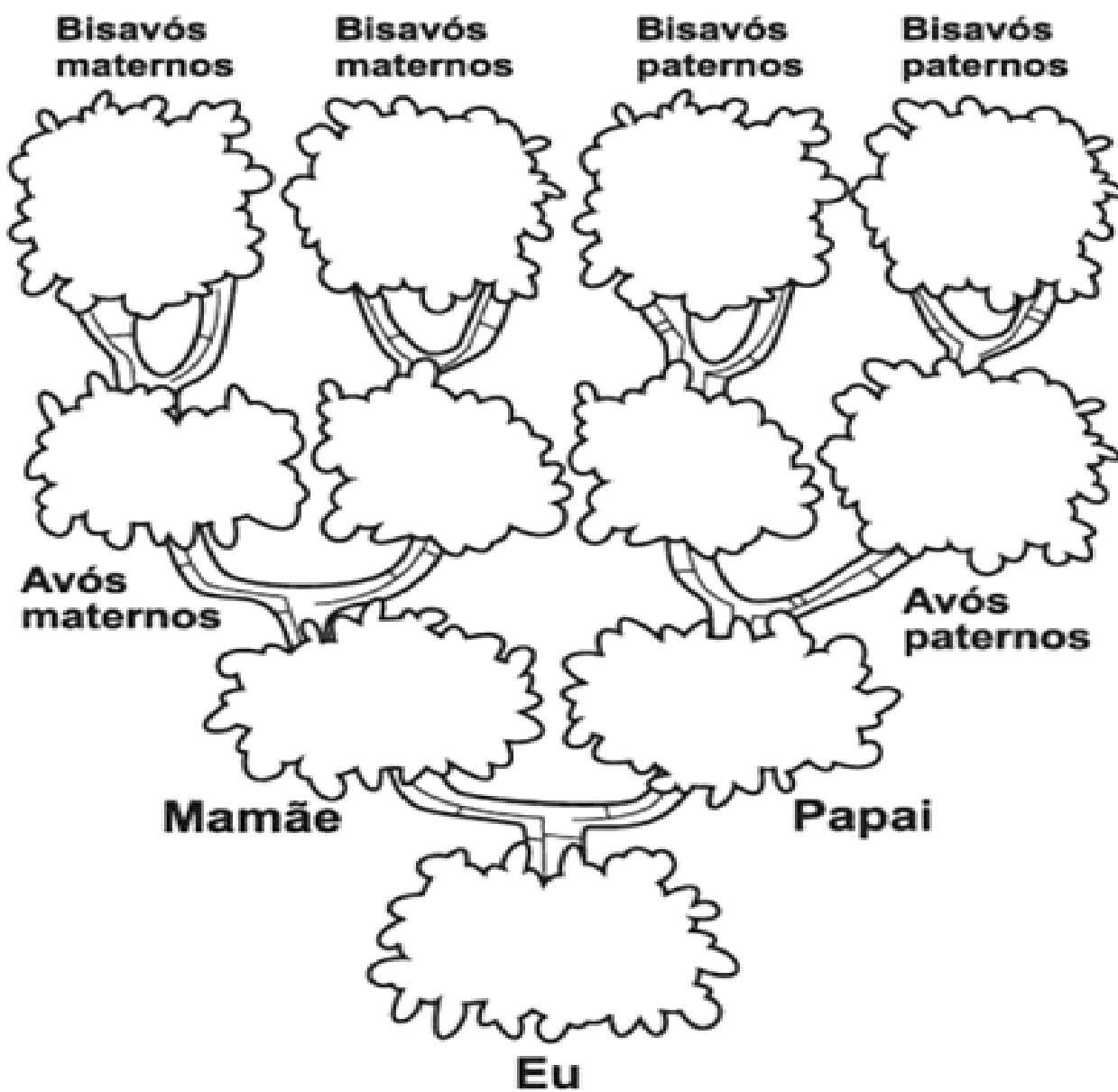


- a) Quem é o mais novo _____
- b) Quem é o mais velho _____
- c) Quem nasceu primeiro _____
- d) Quem nasceu por último _____

2- As figuras que estão na folha anexa representam às várias etapas que uma pessoa passa durante a vida. Recorte as figuras e cole-as na sequencia certa.



3- Converse com seus pais e avós e relembre a árvore genealógica. Escreva o nome dos parentes que formam a sua árvore genealógica:



ANEXO

Para recortar e colar na atividade número 2.

