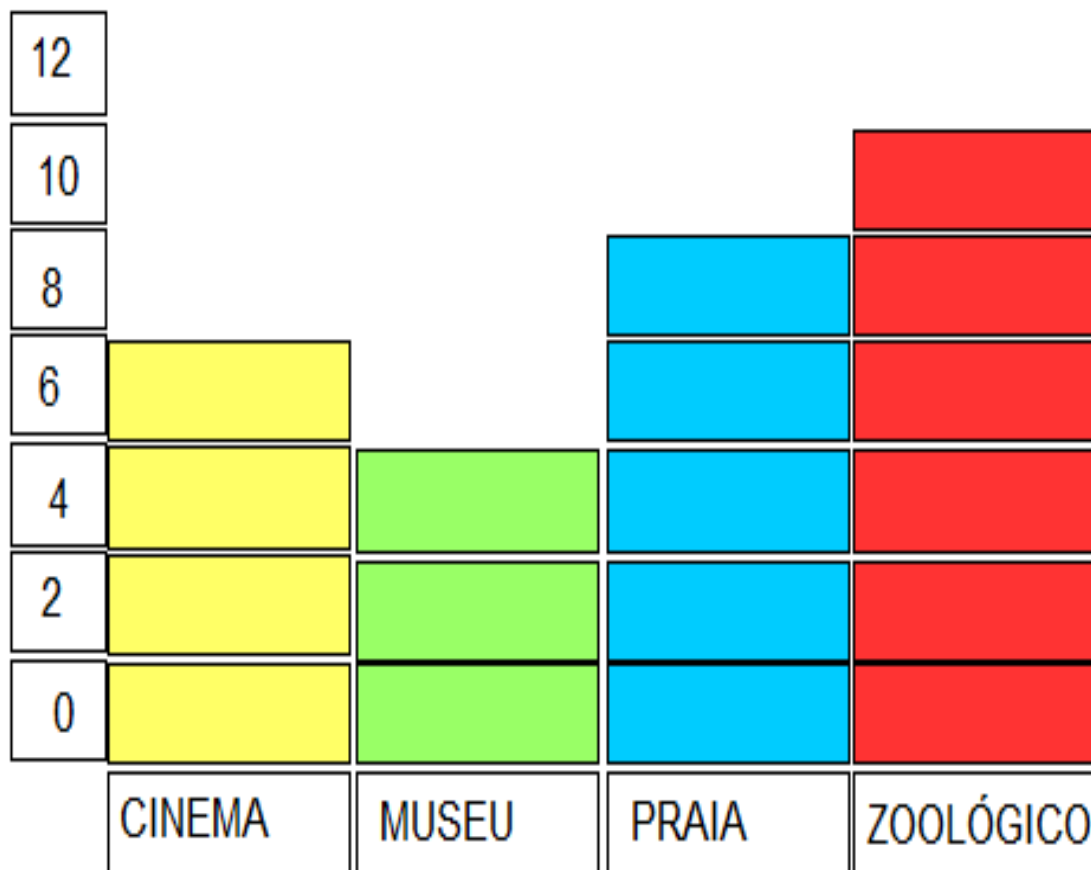


Trabalhando gráficos...

1- Alguns passeios foram colocados para a escolha de um grupo de amigos.

Veja o gráfico e responda.

PASSEIOS ESCOLHIDOS



A. Qual o passeio menos escolhido? _____





B. Qual o passeio mais escolhido? _____

C. Quantas pessoas participaram da pesquisa? _____

D. Quantas pessoas escolheram a praia? _____

2- Decomponha no Q. V. L. o número de peças para representar os numerais

Tá fácil...

	CUBÃO	PLACA	BARRA	CUBINHO
				
3.643				
5.031				
6.264				
2.789				
4.365				
5.007				
1.380				
684				
7.830				
9.003				

3- Escreva por extenso:

4679 - _____

543 - _____

