

Aluno (a): _____

Nº _____

OS ANIMAIS

Ao estudarmos sobre os animais, aprendemos muitas coisas boas, úteis e interessantes.

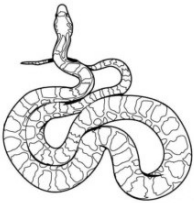
Aprendemos que eles se dividem em dois grupos. Os vertebrados e os invertebrados.

Colocando em prática tudo que você aprendeu responda:

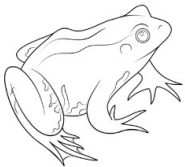
1- A que grupo de vertebrados pertencem os animais abaixo:




Este animal é uma _____.



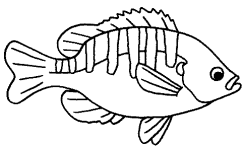
Este animal é um _____.




Este animal é um _____.



Este animal é um _____.



Este animal é um _____.



Este animal é um _____.

2- Vamos comparar os dois animais abaixo:



Complete o texto com as palavras abaixo:

Brânquias – aquáticos – pelos – escamas – patas – nadadeiras

O corpo do peixe beta é coberto por _____. Já o corpo do cachorro é coberto por _____. O peixe nada para se movimentar. A locomoção do cachorro é feita com suas quatro _____, enquanto o peixe se locomove com suas _____.

Os peixes vivem em ambientes _____, e respiram através de suas _____. O cachorro vive nos ambientes terrestres e respira por pulmões.

Como a maioria dos peixes, o peixe beta libera seus ovos na água e a fêmea do peixe não cuida, nem alimenta seus filhotes. Isto acontece com o cachorro? _____.

3- Observe os animais abaixo e responda as questões propostas:

4-

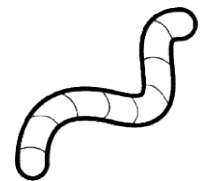



Polvo

Caranguejo

Aranha

Mosquito

Minhoca



Eles pertencem ao grupo de:

() vertebrados

() Invertebrados

O maior grupo de animais invertebrados é formado pelos:

() Moluscos

() Aracnídeos

() Anelídeos


() Insetos

5- Como os peixes respiram?


() Por pulmões

() Pelas brânquias


6- Escreva os nomes dos animais em destaque e encaixe no diagrama correspondente:



INVERTEBRADOS



VERTEBRADOS



7- Recorte os animais do anexo e cole-os em seus respectivos grupos:

| GRUPOS DE VERTEBRADOS: | | | | |
|------------------------|------|--------|----------|---------|
| MAMÍFEROS | AVES | PEIXES | ANFÍBIOS | RÉPTEIS |
| | | | | |
| | | | | |

Para pintar, recortar e colar na atividade 7.

Pinte com muito capricho. Ok!

