

Aluno (a): \_\_\_\_\_

Nº \_\_\_\_\_

## VÍRGULA

**O espetáculo vai começar!**

Senhoras e senhores!


O espetáculo do circo vai começar!

E lá vêm nossos artistas: a malabarista,  
o mágico, a equilibrista, o trapezista,  
o palhaço.

Palmas para eles!

E lá vem nossos artistas:

A malabarista, o mágico, a equilibrista, o trapezista, o palhaço.



Observe que o apresentador chamou os artistas um por um. Ele fez uma **enumeração**.

A virgula (,) é um sinal de pontuação que indica uma pequena pausa na leitura.

Ela é usada para separar os elementos de uma enumeração ou de uma lista. Veja outro exemplo:

Comprei dois lapis, uma caneta, uma borracha, um estojo.

enumeração

Observe que a virgula deve ser escrita bem ao lado da palavra que vem antes, não há espaço entre elas.

Nunca se começa uma linha com virgula.

ARMANDINHO



Releia a fala do homem no primeiro quadrinho:

– Macaxeira, mandioca e aipim são nomes diferentes para a mesma planta!

Observe que ele fez um enumeração dos nomes da planta. Ele disse um por um. Mas antes do último ele usou **e**. Em casos assim, não devemos usar a vírgula antes do **e**.

Numa enumeração, **não** usamos vírgula antes do **e**.

Atividades:


1- Escreva duas frases que precisem usar vírgula:

a) \_\_\_\_\_

b) \_\_\_\_\_


2- Agora complete:

a)




Fui ao mercado comprar frutas. Levei \_\_\_\_\_  
\_\_\_\_\_ e \_\_\_\_\_.

b)



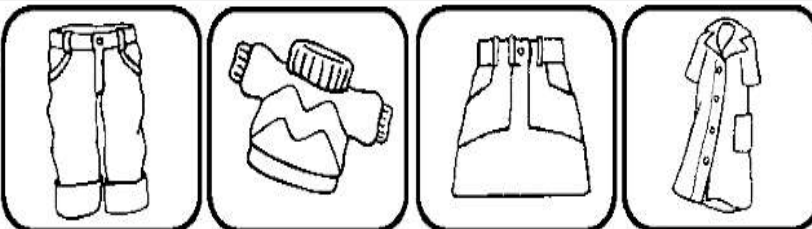
Tenho muitos brinquedos. Tenho \_\_\_\_\_  
\_\_\_\_\_.

c)



Avistei muitos animais. Avistei \_\_\_\_\_  
\_\_\_\_\_.

d)



Lavei muito roupa. Lavei \_\_\_\_\_  
\_\_\_\_\_.

**A ATIVIDADE DE CASA VOCÊ COPIARÁ DO QUADRO**