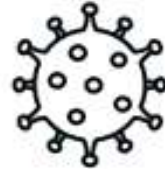


Aluno (a): \_\_\_\_\_

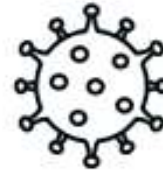
Nº \_\_\_\_\_

## ATIVIDADE CORONAVÍRUS



RESPONDA AS PERGUNTAS PARA COMPLETAR A CRUZADINHA:

1. NOME COMUM DA DOENÇA \_\_\_\_\_
2. NOME OFICIAL DA DOENÇA \_\_\_\_\_
3. ONDE A DOENÇA SURTIU? \_\_\_\_\_
4. SINTOMA EM QUE SE ELEVA A TEMPERATURA DO CORPO \_\_\_\_\_
5. SINTOMA EM QUE A PESSOA EXPIRA O AR DOS PULMÕES \_\_\_\_\_
6. OUTRO SINTOMA É A DIFICULDADE PARA \_\_\_\_\_
7. A MELHOR MANEIRA DE SE COMBATER ESTA DOENÇA É LAVAR AS \_\_\_\_\_
8. EVITAR CONTATO COM PESSOAS \_\_\_\_\_
9. COBRIR NARIZ E BOCA COM ANTEBRAÇO AO \_\_\_\_\_



**1** → [ ] [ ] [ ] [ ] [ ] [ ] [ ] [ ] [ ] [ ] [ ]

**2** → [ ] [ ] [ ] [ ] [ ] [ ] [ ]

**3** → [ ] [ ] [ ] [ ] [ ] [ ]

**4** → [ ] [ ] [ ] [ ] [ ]

**5** ↓ [ ] [ ] [ ] [ ] [ ] [ ]

**6** ↓ [ ] [ ] [ ] [ ] [ ]

**7** ↓ [ ] [ ] [ ] [ ] [ ]

**8** ↓ [ ] [ ] [ ]

**9** → [ ] [ ] [ ] [ ] [ ] [ ] [ ] [ ]

**Lembre-se  
de usar  
sempre a  
máscara.**



Cole aqui os desenhos que representam os passos da boa higienização das mãos.

COLAR AQUI

1  
MOLHAR AS  
MÃOS

COLAR AQUI

2  
USAR SABÃO

COLAR AQUI

3  
ESFREGAR AS  
PALMAS DAS  
MÃOS

COLAR AQUI

4  
ESFREGAR O  
DORSO E ENTRE  
OS DEDOS

COLAR AQUI

5  
ESFREGAR OS  
POLEGARES

COLAR AQUI

6  
ESFREGAR  
UNHAS E  
PONTAS DOS  
DEDOS


[www.amorensina.com.br](http://www.amorensina.com.br)

COLAR AQUI

7  
ESFREGAR OS  
PUNHOS

DEPOIS DE TUDO ISSO  
VOU ENTÃO ENXAGUAR  
COM PAPEL OU TOALHA LIMPA  
MINHAS MÃOZINHAS IREI SECAR!





RECORTE OS PASSOS DA HIGIENIZAÇÃO  
CORRETA DAS MÃOS E COLE NA OUTRA FOLHA DE  
ACORDO COM A ORDEM.

