



3- Coloque o poema em forma de texto nas linhas de caligrafia:




Handwriting practice lines consisting of a vertical red margin line on the left and multiple horizontal blue lines for writing.

4- As sílabas estão separadas. Organize as palavras e escrevas na frente corretamente:

	A	TO	LHA	_____
	RU	BA	LHO	_____
MI	GUI	FOR	NHA	_____
	SI	MO	PÉS	_____
	SAR	A	MAS	_____
	NHAR	CA	MI	_____
	NA	PIS	CI	_____
	SE	DE	NHO	_____
	CHE	BO	CHA	_____
	CO	MAR	RE	_____
	PRES	SA	DE	_____
	RI	DO	QUE	_____
	SO	EX	CES	_____
		RA	GUER	_____

5- De o aumentativo e o diminutivo, pintando como se pede:

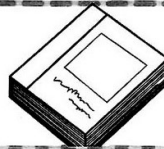

Procure os substantivos no grau aumentativo e diminutivo, pintando os pares da mesma cor!










Bolão

Bola

Bolinha



B	O	Q	U	I	N	H	A	P	O	I	U	Y	A
S	D	F	G	C	A	S	I	N	H	A	G	H	J
B	O	N	E	Q	U	I	N	H	A	J	K	L	O
P	M	J	N	H	C	A	S	A	R	Ã	O	B	G
C	D	S	X	C	E	G	O	T	Í	C	U	L	A
R	T	Y	U	B	O	C	A	R	R	A	O	P	J
C	H	A	V	O	N	A	Z	X	C	V	B	N	H
Q	A	S	W	E	D	G	O	T	Ã	O	C	F	V
C	H	A	P	E	U	Z	I	N	H	O	Z	X	C
V	B	N	M	K	L	I	V	R	Ã	O	B	G	T
V	C	D	E	H	O	M	E	N	Z	I	N	H	O
Z	X	C	C	H	A	V	I	N	H	A	Z	A	S
H	O	M	E	N	Z	A	R	R	Ã	O	Z	S	X
D	C	F	L	I	V	R	I	N	H	O	T	G	B
N	H	Y	U	J	C	A	N	Z	A	R	R	Ã	O
B	G	L	E	V	I	A	O	T	V	C	D	E	R
C	H	A	P	E	L	Ã	O	Z	X	C	V	B	N
P	L	K	C	Ã	O	Z	I	N	H	O	R	T	Y
A	S	D	F	G	H	J	B	O	N	E	C	Ã	O

6- Coloque um substantivo comum para o próprio:

Flamboyant: \_\_\_\_\_.

Netflix: \_\_\_\_\_.


Samsung: \_\_\_\_\_.

Faber Castell: \_\_\_\_\_.

Low : \_\_\_\_\_.

Batman: \_\_\_\_\_.

7- Entenda os balões usados nas histórias em quadrinhos e escreva uma fala para cada um:



8- Diga a seqüência das sílabas destacadas:

Casamento \_\_\_\_\_

Tratamento \_\_\_\_\_

Paraguai \_\_\_\_\_

Piada \_\_\_\_\_

Saúde \_\_\_\_\_

9- A tia começa e você termina o conto. (no mínimo dez linhas)

Ouça com carinho e continue.

